

Kind 4.0 – zwischen realer und virtueller Welt

Bewusst machen für Inhalte im Internet und wie man sie in den Griff bekommt.

„Meine Eltern kennen sich eh nicht aus.“

Einleitung

„Meine Eltern interessiert das nicht.“

Was wollen wir erreichen?

Bewusstsein schaffen über den täglichen Umgang mit Inhalten aus dem Internet ihrer Kinder.

Möglichkeiten aufzeigen, wie man die Kinder schützen kann.

„Meine Eltern haben keine Zeit.“

Was wollen wir nicht?

Vorschreiben wie Sie damit umgehen.

Agenda

- Übersicht
- Computerspiele
- Social media
- PC absichern
- Handy absichern
- Konsole absichern (PS4, Xbox, Nintendo)
- Nützliche Links

Übersicht

Übersicht

- Inhalte sind mittlerweile überall leicht zugänglich
- Kaum kritische Prüfung von Inhalten (Macht von Influencern!)
- Kontrollen sind schwieriger geworden
- Niedrige Hemmschwellen
- Daten werden nicht gelöscht

Computerspiele

Computerspiele #1

- Ego Shooter
- Third person Spiele
- Adventures
- MMO (massive multiplayer online)
- Survival horror
- Sportspiele
- Handyspiele

Computerspiele #2

- GTA V, Far Cry (Action)
 - Natural born killers, Hostel, Pornos
- Call of duty, Assassin's creed (Krieg)
 - Enemy at the gates, Apocalypse now
- The forest, the last of us (Horror)
 - Blair witch project, Saw

Social Media

Social Media #1

Als die Kinder ihren Namen suchten:

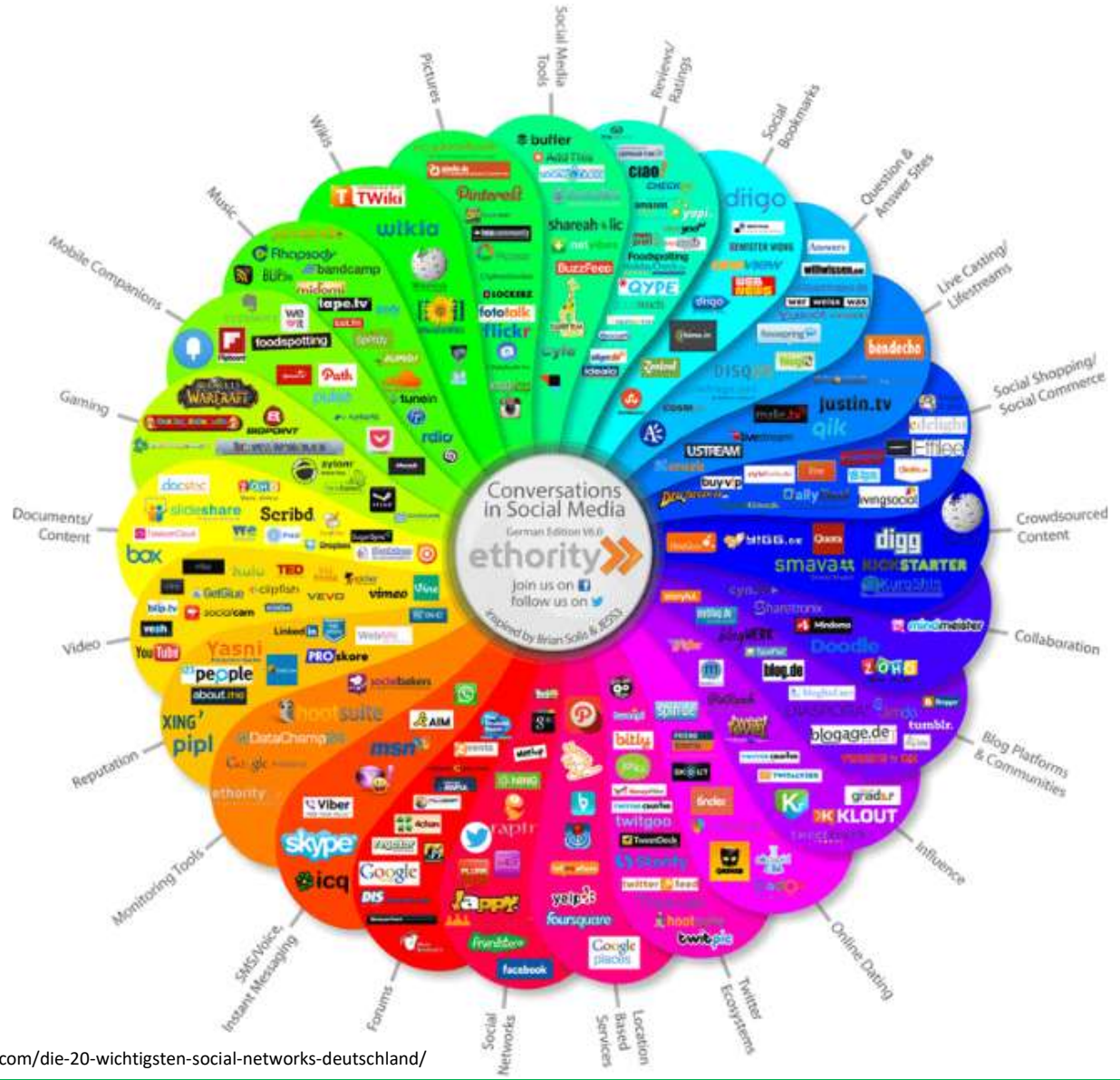
„das habe ich ja schon lange gelöscht“

„Dieses Bild hat meine Mutter wirklich hochgeladen?!“

„Das wollte ich gar nicht“

„Warum steht das über mich da?“

Social Media #2



Quelle: <https://socialmedia-institute.com/die-20-wichtigsten-social-networks-deutschland/>

Geräte einrichten














Windows 10 einrichten


- Microsoft Benutzerkonten einrichten
- Auf dem PC die Kindersicherung einschalten und konfigurieren:
 - PC Zeiten
 - Altersgerechte Webseiten und Apps
 - Altersgerechte Spiele
 - Protokolle


Windows 10

Windows-Einstellungen

Einstellung suchen

-  **System**
Anzeige, Benachrichtigungen, Sound, Stromversorgung
-  **Geräte**
Bluetooth, Drucker, Maus
-  **Telefon**
Android-Smartphone oder iPhone verknüpfen
-  **Netzwerk und Internet**
WLAN, Flugzeugmodus, VPN
-  **Personalisierung**
Hintergrund, Sperrbildschirm, Farben
-  **Apps**
Deinstallieren, Standardwerte, optionale Funktionen
-  **Konten**
Ihre Konten, E-Mail-Adresse, Synchronisieren, Arbeit, Familie
-  **Zeit und Sprache**
Spracherkennung, Region, Datum
-  **Spielen**
Spieleleiste, Aufzeichnungen, Übertragung, Spielemodus
-  **Erleichterte Bedienung**
Sprachausgabe, Bildschirmlupe, hoher Kontrast
-  **Datenschutz**
Position, Kamera
-  **Update und Sicherheit**
Windows Update, Wiederherstellung, Sicherung
-  **Suche**
Sprache, Berechtigungen, Verlauf

 Familie und andere Benutzer

 Familienmitglied hinzufügen

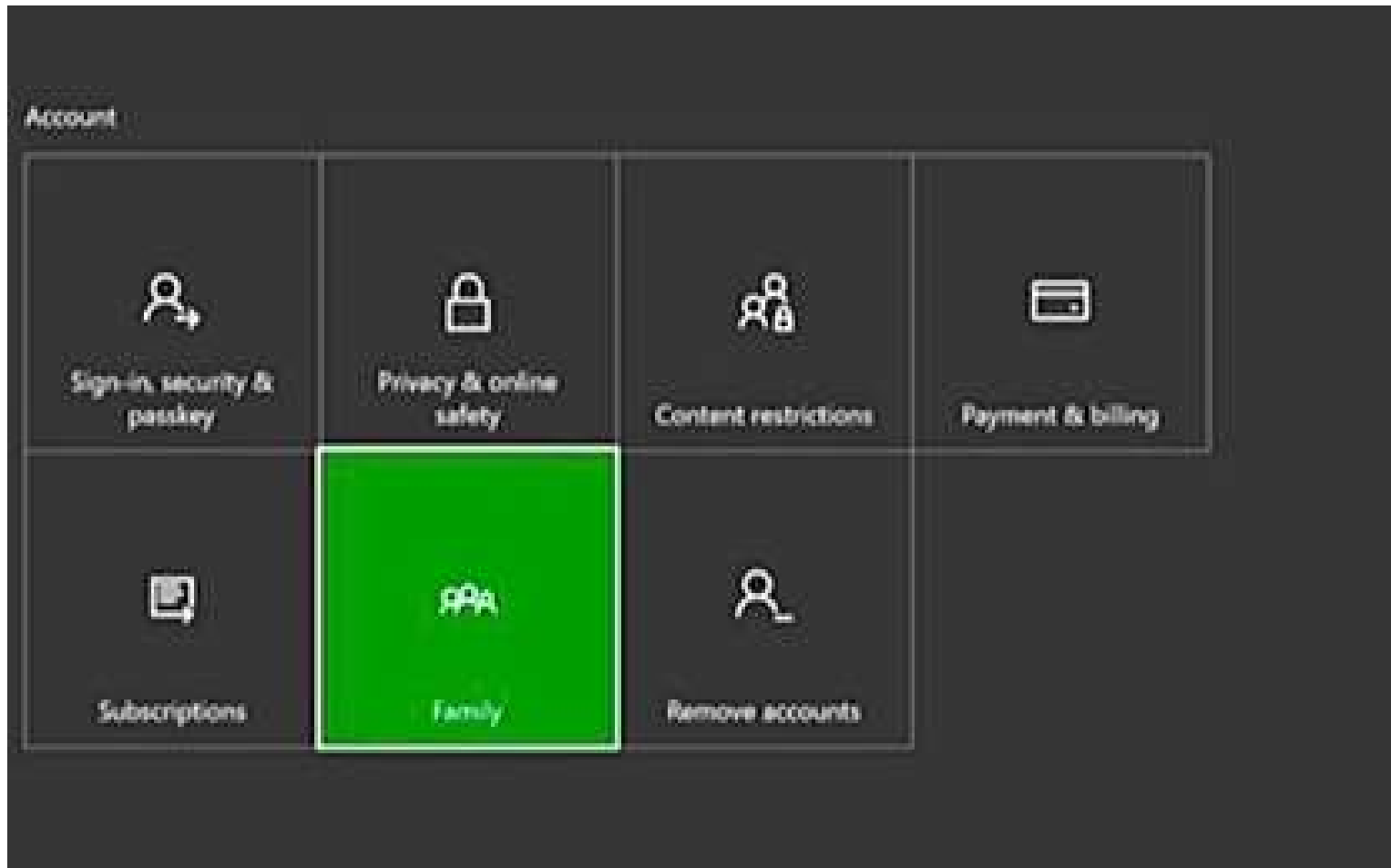
Android / iOS einrichten

- Jugendschutz im Playstore bzw. Apple Store aktivieren
- Familien App installieren und einrichten
 - Famisafe (Android/iOS)
 - *Kid Place*
 - *Screen Time Parental Control* (Android)
 - Kids Zone (eigenes Gerät)
 - *Boomerang Parental Control* (Android)
 - *Family Time* (Android)
 - *Kid's shell* (Android)

PS4 einrichten



Xbox einrichten



Nintendo einrichten

Altersbeschränkungen festlegen

Einschränkungskategorie Kinder

Gesperrte Software	Software ab 13 Jahren
Screenshots in sozialen Netzwerken posten	Gesperrt
Freie Kommunikation mit anderen	Gesperrt
Alterseinstufungssystem	USK (Deutschland)

ACHTUNG! Sollte es nötig sein, diese Einstellungen anzupassen, wähle die Option „Nutzerdefiniert“ in der Liste der Einschränkungen aus.

Sperren von Käufen im Nintendo eShop

Dazu muss der Nintendo-Account deines Kindes mit deinem Nintendo-Account verknüpft werden. Greife über ein Smart-Gerät oder einen PC auf deinen Account zu und erstelle einen Account für dein Kind oder verknüpfe einen bereits bestehenden Account mit deinem. accounts.nintendo.com

Weiter

Wichtiges

- Zeit
- Kommunikation
- Auswertungen durchgehen und ev. Maßnahmen ergreifen
- Passwörter und PIN Codes

Nützliche Links

Nützliche Links #1

- **Windows 10 einrichten**
 - <https://www.drwindows.de/news/windows-10-und-kinder-konten-ein-ueberblick-ueber-die-moeglichkeiten>
 - <https://support.microsoft.com/de-at/help/12413/microsoft-account-what-is-family-group>
- **PS4**
 - <https://www.gamepro.de/artikel/ps4-fuer-eltern-so-funktioniert-die-kindersicherung,3327200.html>
- **Xbox**
 - <https://support.xbox.com/de-AT/xbox-360/security/xbox-live-parental-control>
- **Nintendo (Konsole oder App)**
 - https://praxistipps.chip.de/nintendo-switch-kinder-si-che-rung-einrich-ten-so-gehts_92787
- **Android Handys**
 - <https://www.heise.de/tipps-tricks/Android-Kindersicherung-einrichten-3984668.html>
- **iOS**
 - <https://www.futurezone.de/digital-life/article215096823/Kindersicherung-auf-dem-iPhone-So-schuetzt-ihr-euren-Nachwuchs.html>

Nützliche Links #2

- Influencer

- <https://www.diepresse.com/5431818/follow-me-die-beliebtesten-influencer#slide-36>
- <https://influencermarketinghub.com/de/top-25-instagram-influencer/>

Fragen und Diskussion